

BMB ブログ投稿手順

Step 1 : ログイン

コミュニケーションサイトです。

ユーザ名

パスワード

[新規登録](#) | [パスワードを忘れたら](#)

①「ユーザ名」と「パスワード」を入力し、ログイン

②ログイン完了を確認

③「会員ブログ投稿」をクリック

Step 2 : 会員ブログ投稿

BMBは中小ものづくり企業のビジネス支援を大阪府産業デザインセンターのコミュニケーションサイトです。

BMB
ビジネスマッチングブログ

[BMBについて](#) | [会員登録](#) | [問合せ](#) | [ログアウト](#) | [会員情報の編集](#)

[会員ブログ投稿](#) | [イベント登録](#) | [文書フォルダ](#)

ようこそ！ビジネスマッチングブログ「BMB」, kawamoto(oidc)

会員ブログ

新規投稿
編集

BMB会員

- 治部電機株式会社
- ピオファーム合同会社
- 山本 忍 経営事務所
- オーツケミカル株式会社
- ウォルティズ
- 株式会社橋原製作所

最新記事

週間ブログランキング | 週間記事ランキング | 外部ブログ記事

最新記事

第15回機械要素技術展に出展いたします。
6月10日 (三元ラセン管工業(株))

ワカサギ釣り竿用ガイドスプリング
5月18日 ((有)加賀スプリング製作所)

ラックなたたずまい《クリーンルームでitemアルミ製プロファイル》
5月18日 (三進金属工業株式会社)

ウルスの大冒険 4コマ漫画 【心のネジ屋】

便利なサービス

- ・会員一覧
- ・マッチング成果一覧
- ・会員マップ
- ・メディアギャラリー
- ・リンク
- ・サイトマップ

Step 3 : 記事の編集（ブログ投稿画面）に切り替わります

記事の編集

本文編集 オプション

タイトル: BMBブログ投稿手順

ブログ: 産業デザインセンター

カテゴリ: -----

冒頭文: ☐ ツールバー: 標準 ☒ 拡張 ☐

ここに文章を書いてください。

本文: ☐ ☐

ブログデータが大量でスクロールが予想される場合は、本文をこちらに書いてください。

ブログに表示される「続きを読む」をクリックすると、本文がご覧になります。

オンラインユーザ: kawamoto(oidc) ゲストユーザ: 21

大阪府庁職員ブログ

大阪府庁職員ブログ
なんでもござる

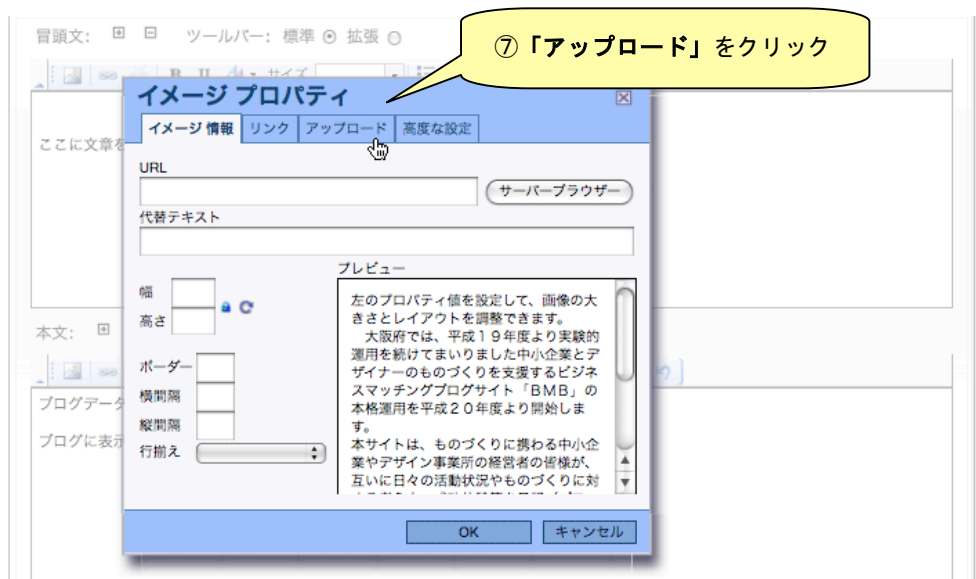
④「タイトル」と「カテゴリ」を入力

⑤記事を書き込む

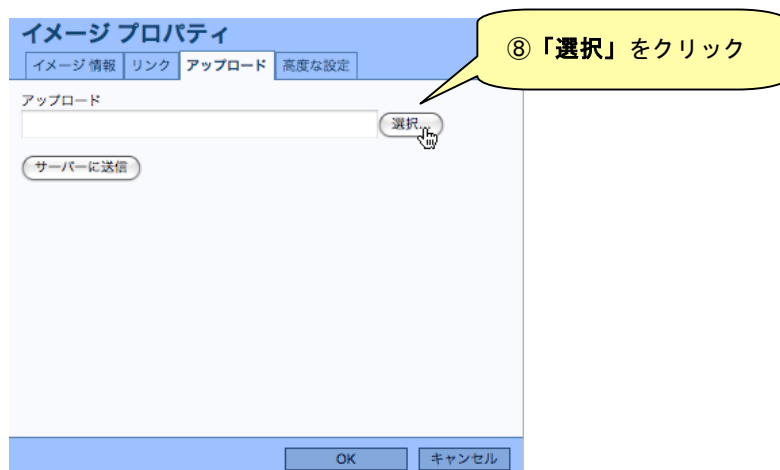
短い記事は「冒頭文」のみ。長い記事は、見出し部分を「冒頭文」、残りは「本文」へ入力。
(カテゴリは、記事の分類にお役立てください。)

⑥写真を入れる場合は「画像の挿入／編集」をクリック

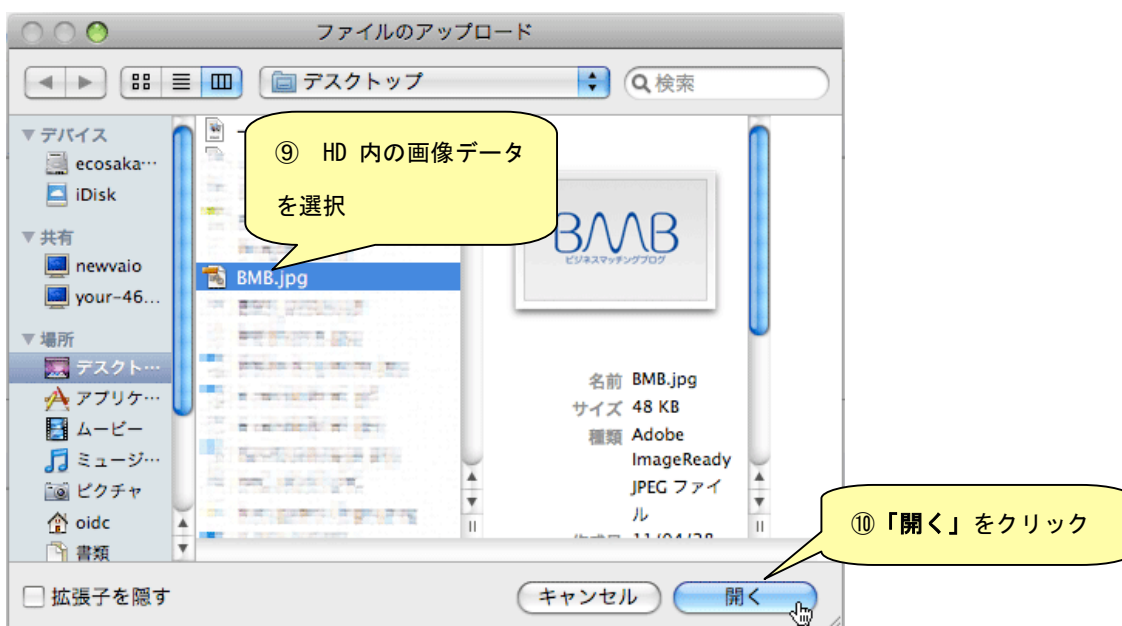
Step 4 : イメージプロパティ（別画面）が開きます（step 4 から step 9 は、画像入力時のみ必要な作業です。）



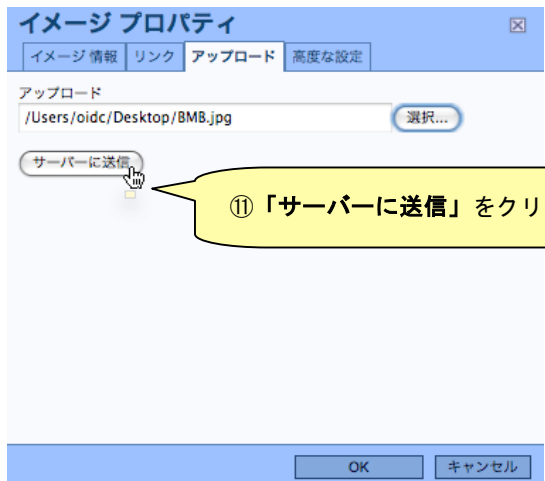
Step 5 : アップロード



Step 6 : 画像の選択



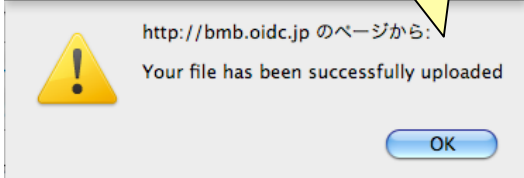
Step 7 : サーバー送信



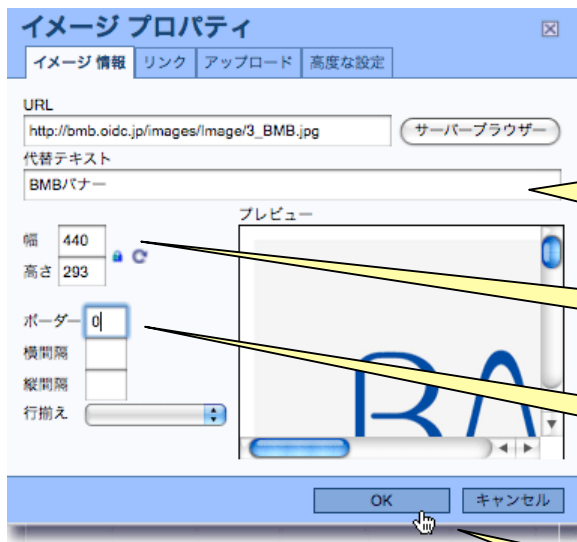
⑪ 「サーバーに送信」をクリック

⑫ アップロードが成功すればメッセージが出ます。

「OK」をクリック



Step 8 : 属性入力



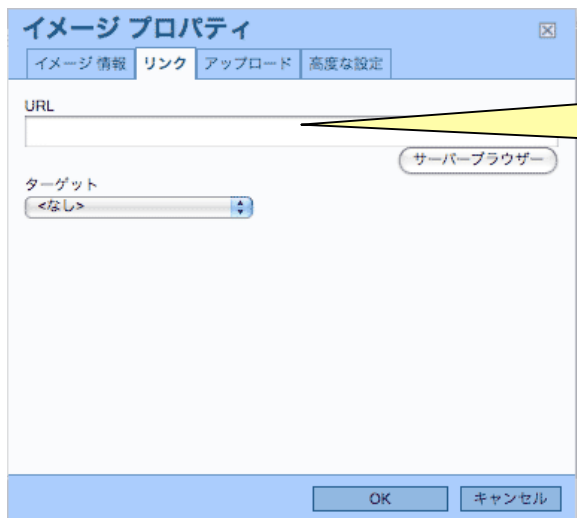
⑬ 「代替テキスト」(alt 属性)を入力

⑬ 「幅」を 440 px 以下に設定

⑭ 「ボーダー」を 0 に設定

⑯ 「OK」をクリック

Step 9 : 属性入力



⑮ 必要に応じて、画像からのリンク「URL」を入力

Step 1 O : 入力完了

記事の編集

本文編集 オプション

タイトル: BMBブログ投稿手順

ブログ: 産業デザインセンター search→

カテゴリ: BMBの機能 新しいカテゴリ: BMBの機能

冒頭文: 目 目 ツールバー: 標準 拡張

ここに文章を書いてください。

BMB
ビジネスマッチングブログ

本文: 目 目

ブログデータが大量でスクロールが予想される場合は、本文をこちらに書いてください。
ブログに表示される「続きを見る」をクリックすると、本文がご覧になれます。

保存/投稿 下書き保存 プレビュー キャンセル

⑪「保存／投稿」をクリック